



L'ACCIDENTALITÉ ROUTIÈRE EN SEINE-ET-MARNE

BAROMÈTRE DU MOIS DE FÉVRIER 2020

Les chiffres du mois :


En février 2020, les accidents mortels concernent uniquement les conducteurs de véhicules légers.

Sur 3 accidents mortels, 2 sont dus à un choc frontal suite à un déport sur la voie opposée.

Les accidents corporels sont essentiellement des accidents impliquant des blessés légers et/ou sans gravité, ayant lieu hors-agglomération.

Il est à noter, comparativement à février 2019, une baisse de l'accidentalité.

Bilan du mois de février :

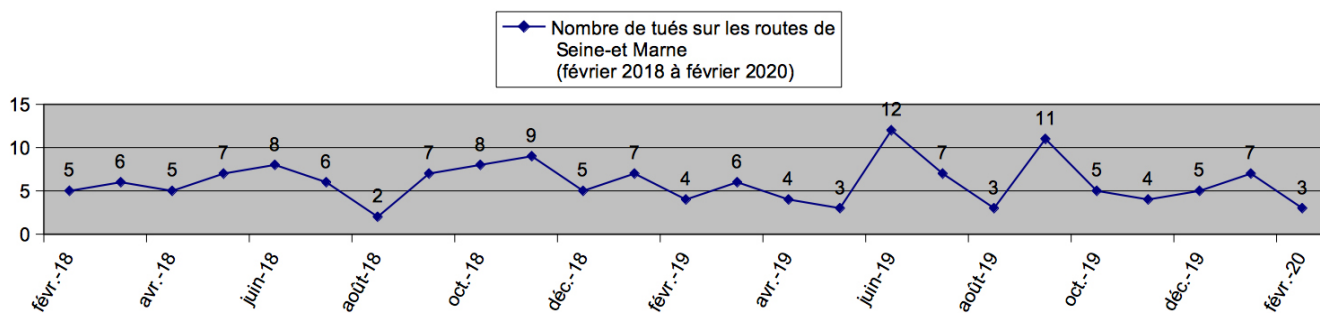


Bilan du mois	Accidents corporels	Tués	Blessés	Dont blessés hospitalisés	Dont blessés légers
Février 2020	66	3	89	20	69
Février 2019	92	4	103	26	77
Différence 2020/2019	-26	-1	-14	-6	-8
Évolutions 2020/2019	-28,26%	-25,00%	-13,59%	-23,08%	-10,39%

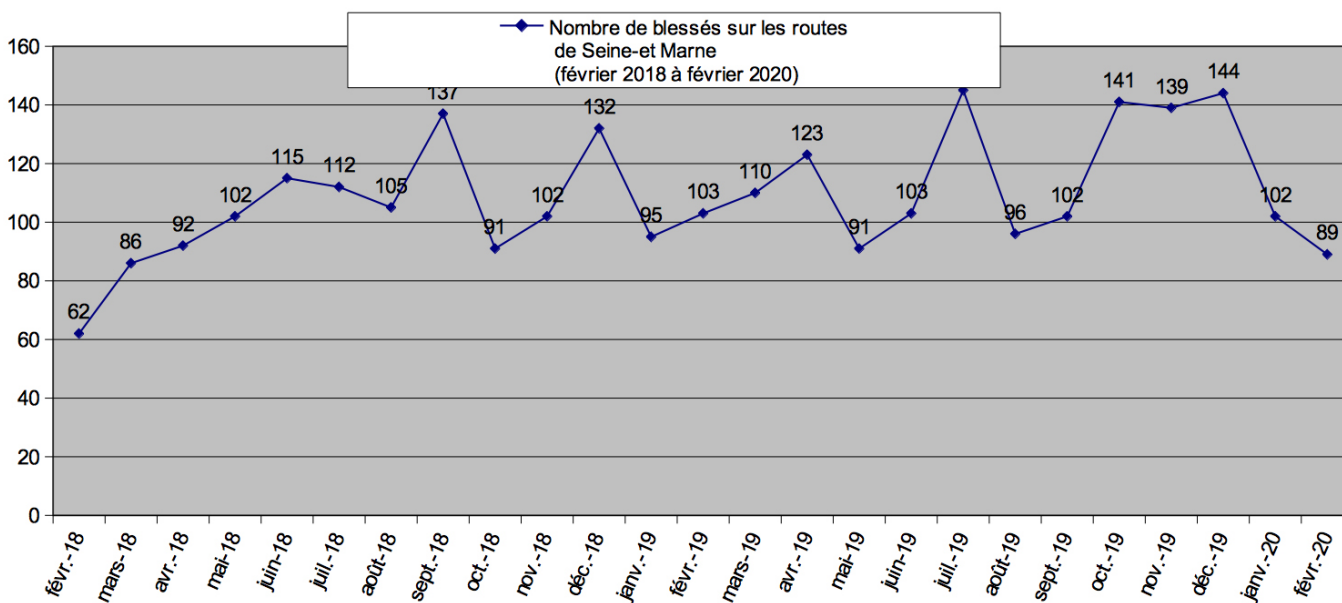
Bilan année 2020 (ATBH)	Janv	Fév	Mars	Avr	Mai	Juin	Juil	Août	Sept	Oct	Nov	Déc	Cumul 2020	Cumul 2019	2020/2019	Évolution 2020/2019
Accidents	89	66											155	160	-5	-3,13%
Tués	7	3											10	11	-1	-9,09%
Total blessés	102	89											91	198	-7	-3,54%
Dont blessés hospitalisés	29	20											49	52	-3	-5,77%
blessés légers	73	69											142	146	-4	-2,74%

Évolution du nombre de personnes tuées ou blessées sur les 24 derniers mois

Tués sur les 24 derniers mois

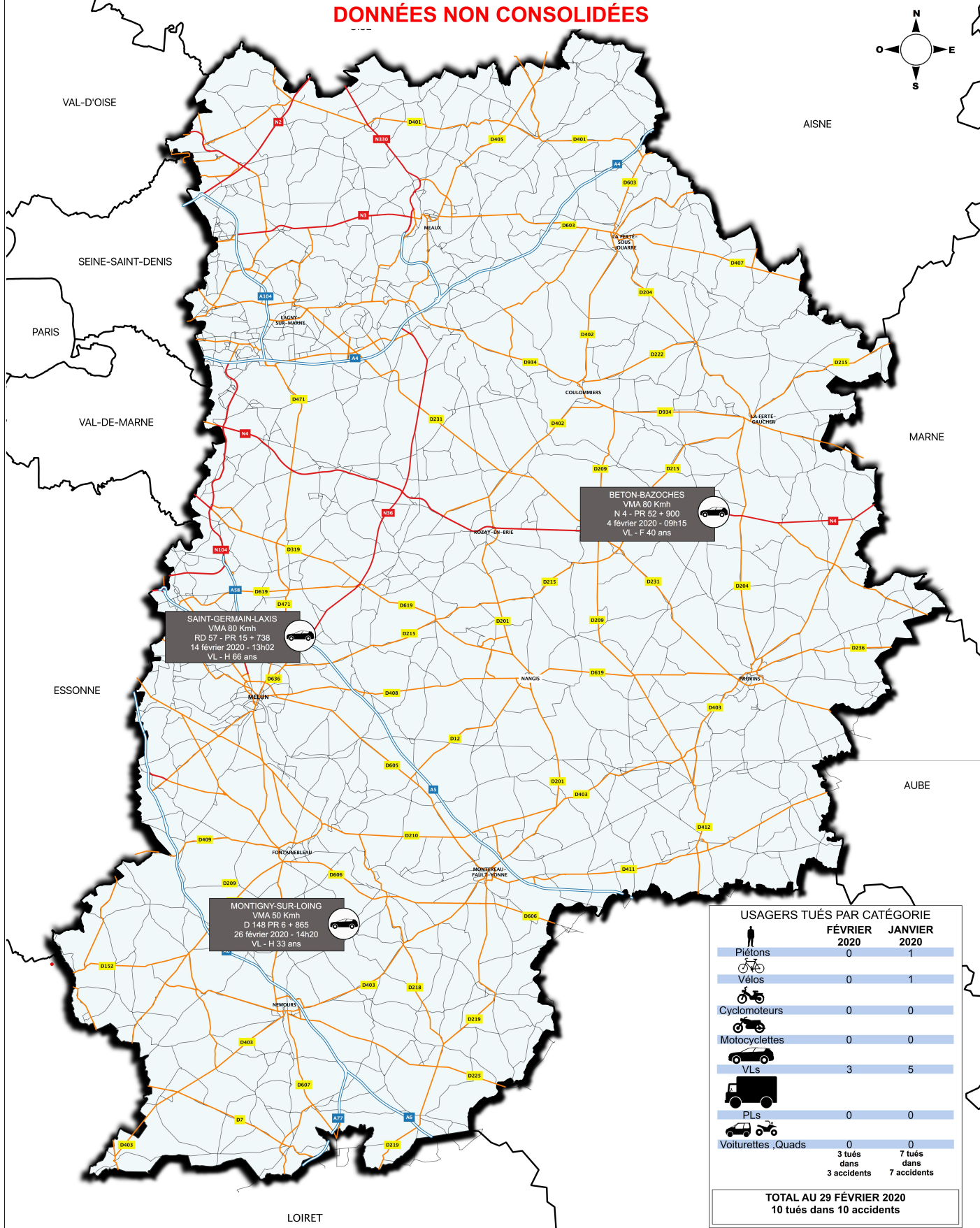


Blessés sur les 24 derniers mois



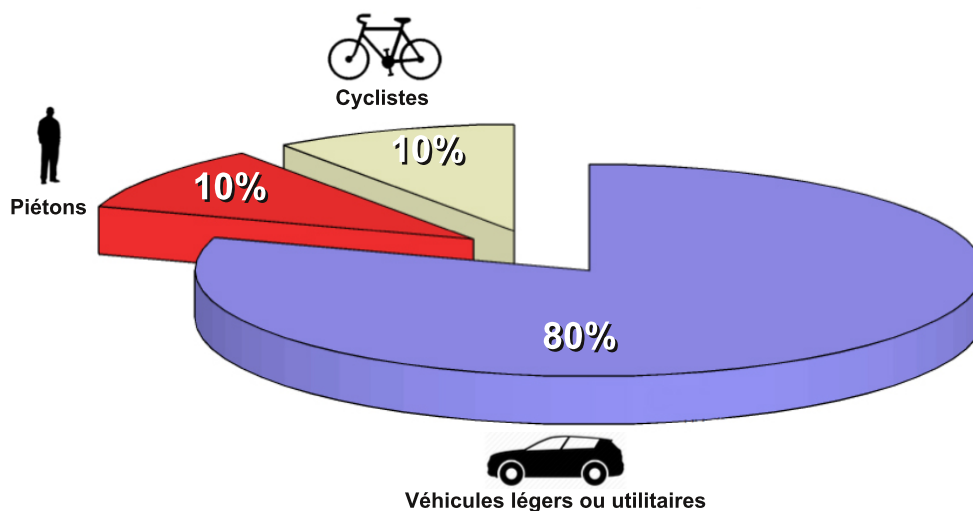
Accidents mortels de février 2020

DÉPARTEMENT DE SEINE ET MARNE ACCIDENTS MORTELS DE L'ANNÉE 2020 DONNÉES NON CONSOLIDÉES



USAGERS TUÉS PAR CATÉGORIE	FÉVRIER 2020		JANVIER 2020	
	2020	2020	2020	2020
Piétons	0	1	0	1
Vélos	0	1	0	1
Cyclomoteurs	0	0	0	0
Motocyclettes	0	0	0	0
VLs	3	5	3	5
PLs	0	0	0	0
Voitures, Quads	0	0	3 tués dans 3 accidents	7 tués dans 7 accidents
TOTAL AU 29 FÉVRIER 2020 10 tués dans 10 accidents				

Focus sur les accidents mortels de janvier à février 2020



Répartition des tués par catégorie d'âge et mode de transport

Janvier à février 2020	0-14 ans	15-17 ans	18-24 ans	25-44 ans	45-64 ans	65 ans et +	Total
Véhicules légers/ Véhicules utilitaires	0	0	0	4	2	2	8
Piétons	0	0	1	0	0	0	1
Cyclistes	1	0	0	0	0	0	1
Cyclomoteurs	0	0	0	0	0	0	0
Motos	0	0	0	0	0	0	0
Poids-lourds	0	0	0	0	0	0	0
Autres (voiturettes)	0	0	0	0	0	0	0
Total 2020	1	0	1	4	2	2	10
Part en %	10,00%	00%	10,00%	40,00%	20,00%	20,00%	100%



**PRÉFET
DE SEINE-ET-MARNE**

*Liberté
Égalité
Fraternité*

**SÉCURITÉ ROUTIÈRE
VIVRE, ENSEMBLE.**